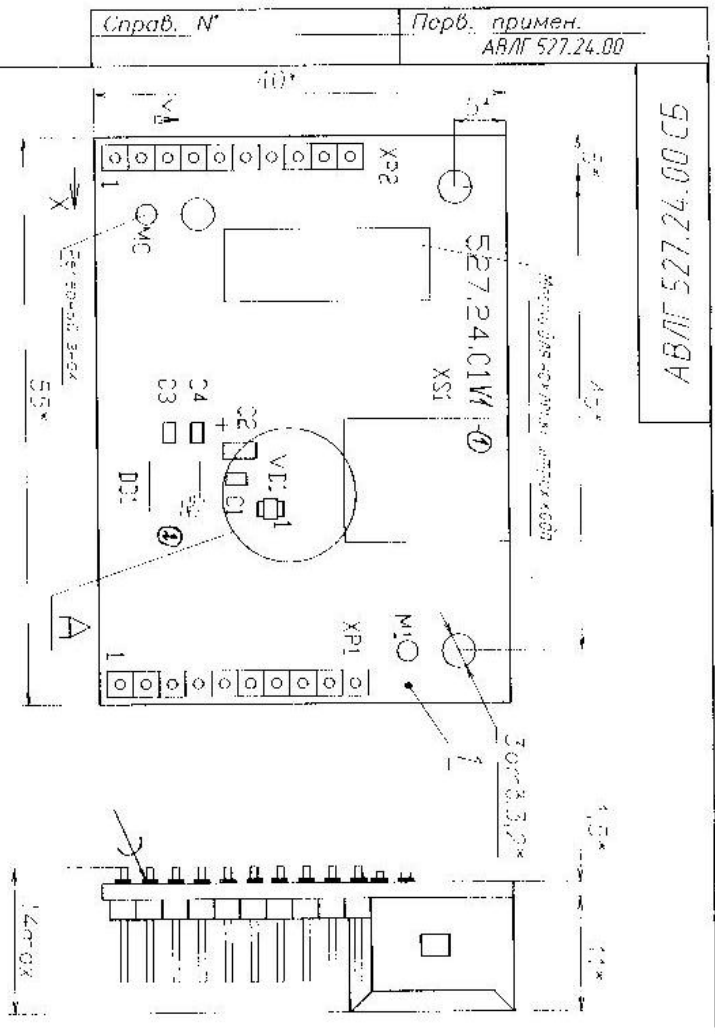


52.00.72.25.00 С5
АВЛГ 527.24.00 С5

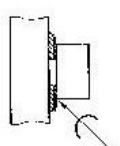
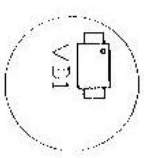


Инв.№ подл.	Подп. и дата	Взам. инв.№	Инв.№ дубл.	Подп. и дата
-------------	--------------	-------------	-------------	--------------

Справ. №	Перв. примен. АВЛГ 527.24.00
----------	---------------------------------

Вариант конструкторской ВД1

Конструкторская СТ...04



1. *Размеры для справок
2. Шаг координатной сетки 1,25мм.
3. Установку ИЭТ производить по ГОСТ 29137-91: DD1, VD1 - вариант 361.18.0000.00.00.
4. Установку поверхности монтажа элементов (ПМИ) производить симметрично осям координат, проходящих через геометрический центр установки.
5. Для ПМИ - применять пасмо РМ92, остальные по ГОСТ 61 ГОСТ 21931-76.
6. Маркировка первого контакта VD1, обозначение реперных знаков показаны условно.
7. Печатные проводники не показаны.
8. Осталяные ТТ по ОСТ 4Г 0.070.015.

№	Вид	Исполн.	Дата	Лист	Масса	Масштаб
1	Вид	АВЛГ	24.08.04	1		2:1
Изм. лист № 01 от 24.08.04						
Разработ.	Муромова	Подп.	Вино			
Проб.	Величин	Подп.	Вино			
Техникр.	Величин	Подп.	Вино			
Техникр.	Величин	Подп.	Вино			
Н.контр.	Величин	Подп.	Вино			
Умб.	Величин	Подп.	Вино			

АВЛГ 527.24.00 С5

Модуль USB интерфейса

Сборочный чертёж