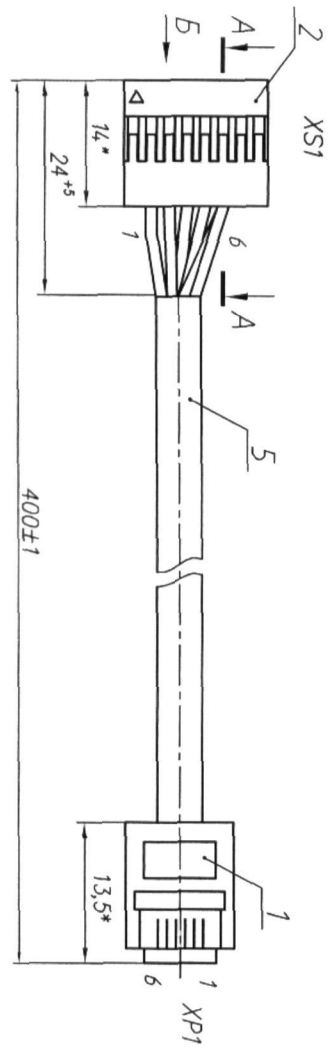
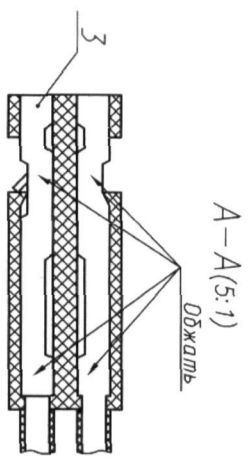


АВЛГ 716.43.00СБ

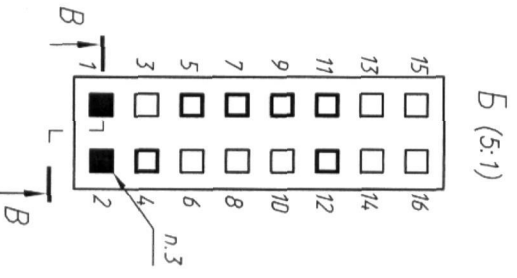
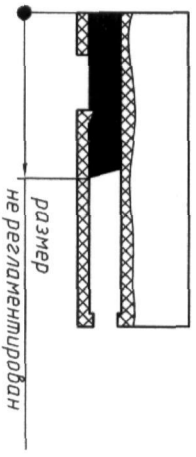
Справ. N°	Перв. примен
	АВЛГ 716.43.00



Обозначение жилы провода	Диаметр жилы	Куда подключает
1	XSI	4 XP1
2	XSI	5 XP1
3	XSI	7 XP1
4	XSI	9 XP1
5	XSI	11 XP1
6	XSI	12 XP1



А-А (5:1)
Обжат



- 1.*Размеры для справок
2. Технические требования к разделке проводов по ГОСТ 23587-79.
3. Перед установкой проводов заглянуть в 2 отверстия 1 и 2 в корпусе розетки поз 2 клемм LOSTTE 3609 ф "Herkel".
4. Распилку жил провода поз 5 производить согласно таблице.
5. Припой ПОС 61 ГОСТ 21930-76.
6. Заделку жил провода поз 5 в корпусе выки поз 1 производить при помощи специального инструмента типа "8 Contact (R1-45) Modular Telephone Plug Stripping Tool".
7. Обозначение и номера контактных выки поз 1, розетки поз 2 и номера жил провода поз 5 показаны условно.
8. Остальные ТТ по ОСТ 4Г 0.070.015.

Инв. N° подл.	Подп. и дата	Взам. инв. N°	Инв. N° дубл.	Подп. и дата
---------------	--------------	---------------	---------------	--------------

АВЛГ 716.43.00СБ		Кабель	
Сборочный чертёж		Масштаб 2:1	
Изм.	Исполн.	Лист	Листов 1
1	А.И.И.	1	1
2	В.И.И.	2	2
3	С.И.И.	3	3
4	Д.И.И.	4	4
5	К.И.И.	5	5
6	Л.И.И.	6	6
7	З.И.И.	7	7
8	И.И.И.	8	8
9	Р.И.И.	9	9
10	С.И.И.	10	10
11	Т.И.И.	11	11
12	У.И.И.	12	12
13	Ф.И.И.	13	13
14	Х.И.И.	14	14
15	Ц.И.И.	15	15
16	Ч.И.И.	16	16