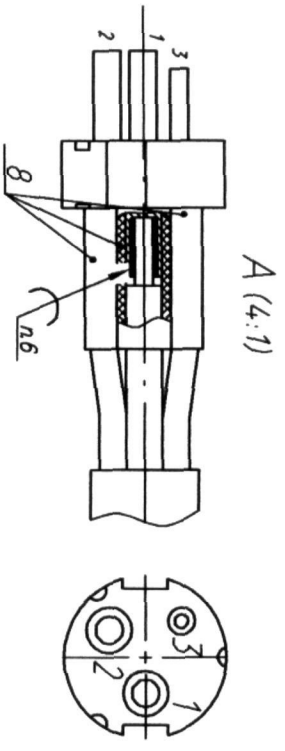
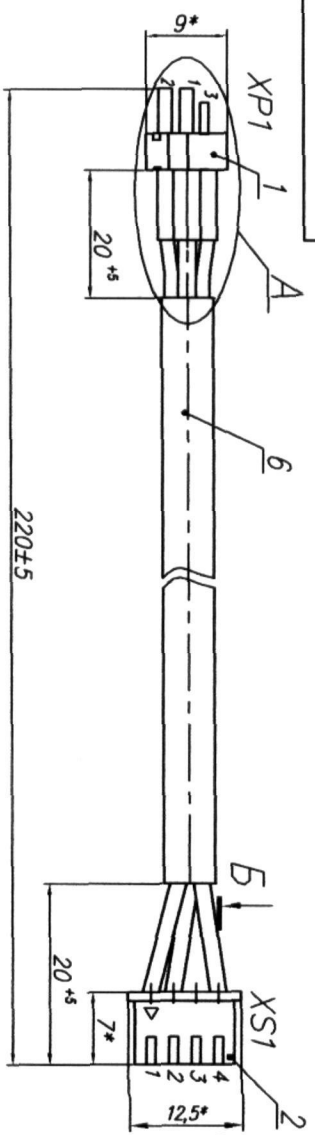


Инв.№* подл	Подп. и дата	Взам. инв.№	Инв.№* дубл	Подп. и дата
	16.01.07			

Справ. №*	Перв. примен.
	АВЛГ 716.48.00

9900.48.191.7
АВЛГ 716.48.00СБ

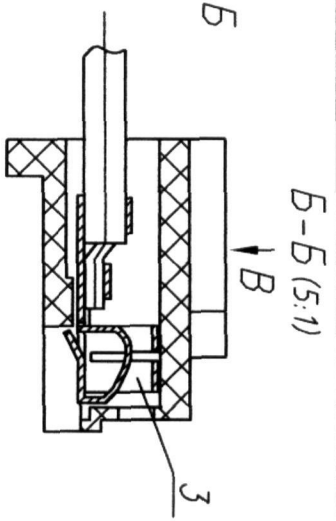
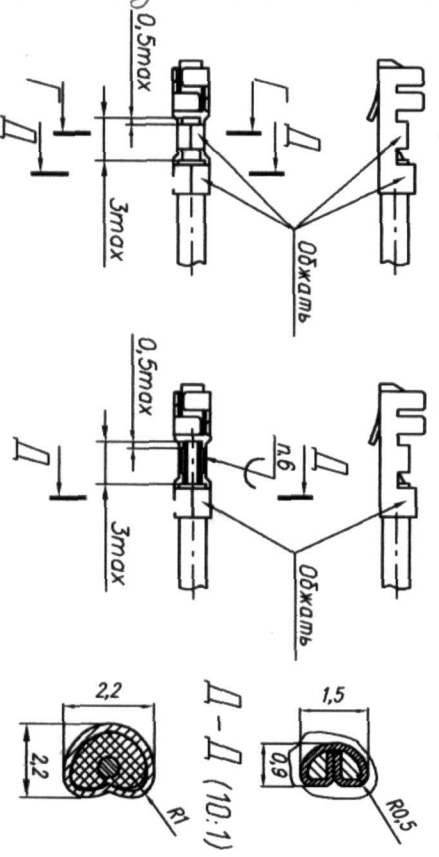


Заделка жил кабеля поз.6 в контактах поз.3.
Розетка поз.2 не показана

Вариант 1

Вариант 2

Г-Г (10:1)



Жила кабеля	Откуда идет	Куда поступает			
номер	цвет	Значение	Контакт	Устройство	Контакт
1	синий	XS1	1	XP1	1
2	красный	XS1	2	XP1	2
3	белый	XS1	4	XP1	3

- 1.*Размеры для сборки
2. Технические требования к разрезке проводов по ГОСТ 23587-79, вариант 1.1.
3. Заделку жил кабеля в контакт поз.3 производить по варианту 1.
4. Допускается заделку проводов производить по варианту 2.
5. Технические требования к контактам, закрепленным на проводах по ГОСТ 23584-79.
6. Распику жил кабеля поз.6 производить согласно таблице
7. Припой ПОС 61 ГОСТ 21930-76.
8. Места паяк контактов выки поз.1 изолировать трубкой поз.8 согласно чертёжу.
9. Обозначения и номера контактов выки поз.1 и розетки поз.2 показаны условно.
9. Остальные ТТ по ГОСТ 23592-96 и ОСТ 4Г 0.070.015.

АВЛГ 716.48.00СБ

Кабель

№ж. Лист	№* докум.	Подп.	Дата	Сборочный чертёж	Лист	Масса	Количество
Разработ	Начислено	16.01.07	16.01.07		2-1		
Проект	Выпущен	16.01.07	16.01.07				
Г.контр.	Целком	16.01.07	16.01.07		Лист		Листов 1
Н.контр.	Одобр.	16.01.07	16.01.07				