

АВЛГ 716.20.00-02СБ

Перв. примен  
АВЛГ 716.20.00

Справ. N°

Инв. N° подл. Подл. и дата. Взам. инв. N°. Инв. N° дубл. Подл. и дата.

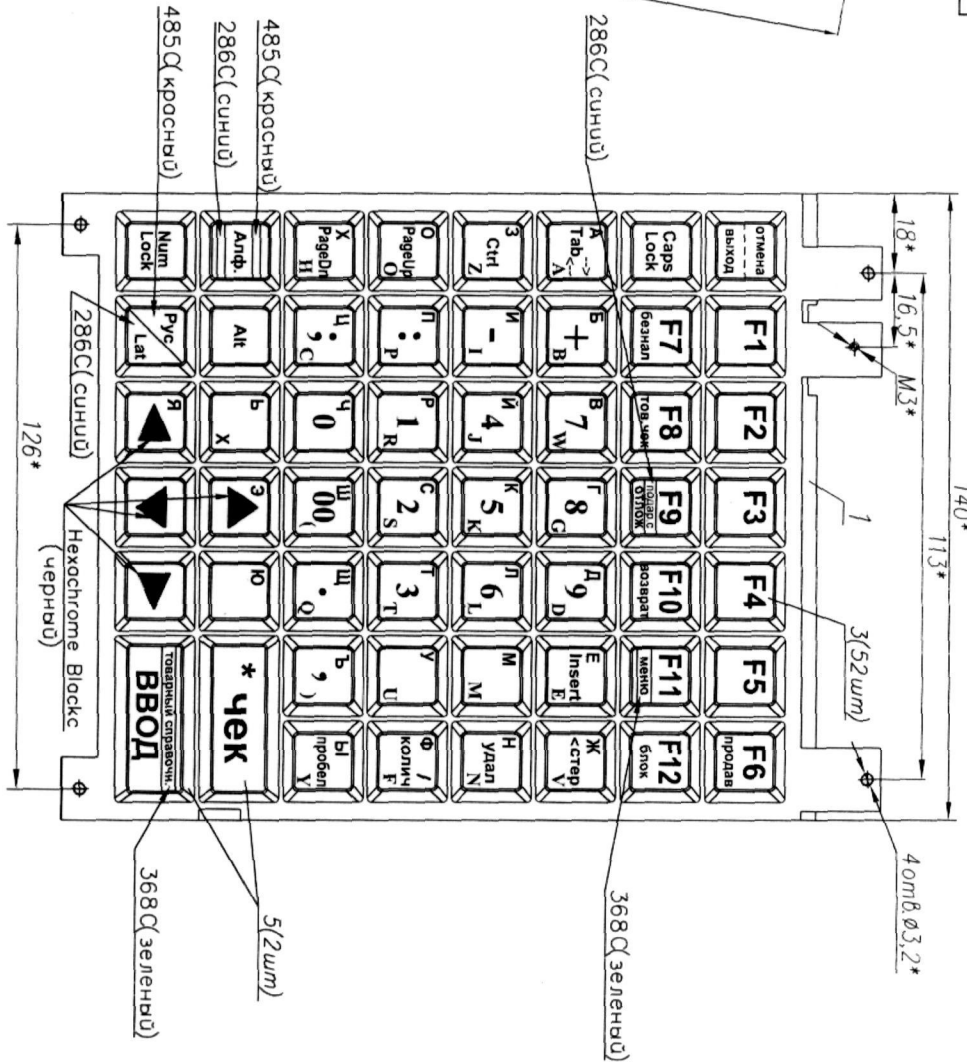
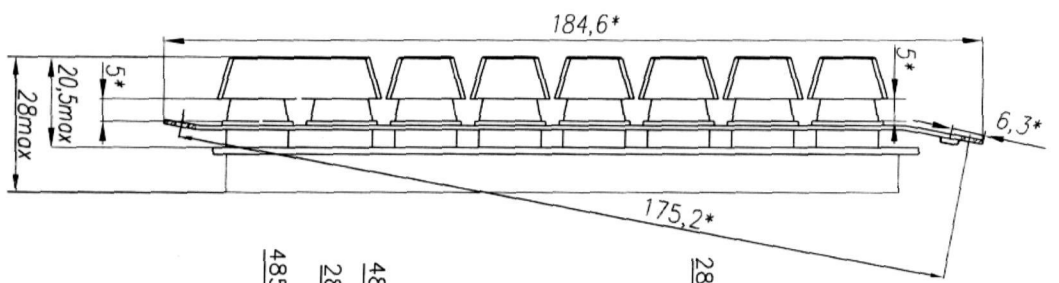


Рис. 1  
140\*

З. К. С.	М. Г. С.	В. С.	В. С.	В. С.	В. С.
Иванов И. И.	Петров П. П.	Сидоров С. С.	Трофимов Т. Т.	Харьков Х. Х.	Федотов Ф. Ф.
Разработ	Ноджибево	Т. А.	12.07		
Проб	Величкин	В. В.	22.08		
Т. констр.	Орлов	О. О.	29.08		
Т. констр.	Бушин	Б. Б.	12.08		
Утв.					

АВЛГ 716.20.00-02СБ

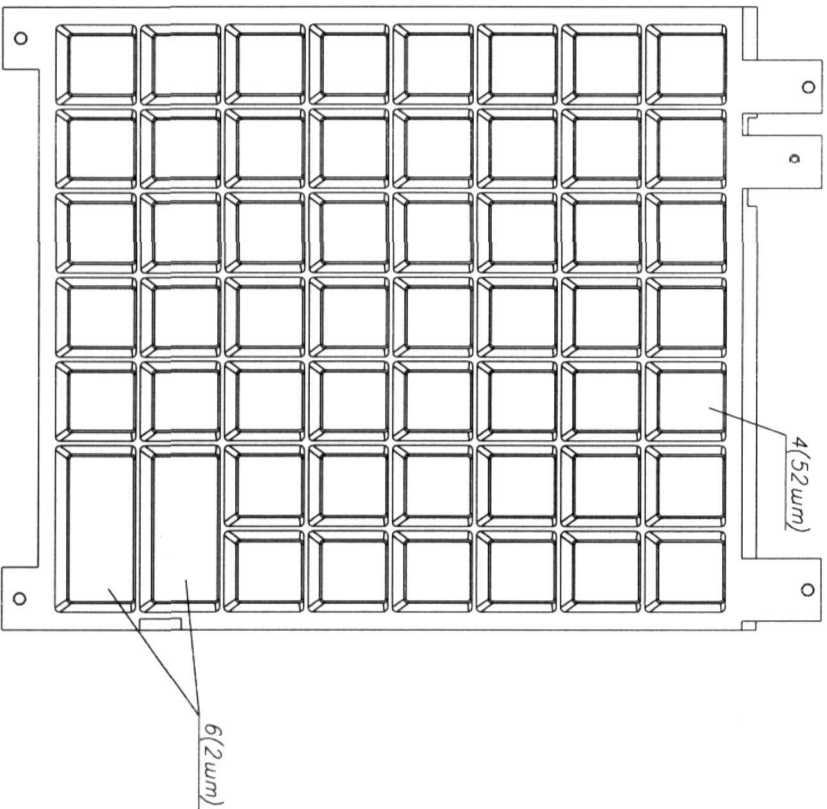
Клавиатура  
Сборочный чертеж

Лист	Масса	Масштаб
1-1		
Лист 1	Листов 2	

Копирова

Формат А3

Рис.2  
Остальное см. Рис.1



Цветовая маркировка шилдков

Клавиша	Цвет (PANTONE)	Клавиша	Цвет (PANTONE)
Отмена Выход		Num Lock	
F12 блок	455C (красный)	Ч 0	
<b>ВВОД</b>		Ш 00 (	
F1		Ш • Q	
F2		P 1 R	
F3		C 2 S	
F4		T 3 T	
F5		Й 4 J	3242C (морская волна)
F6 продав	601C (желтый)	К 5 К	
F7 безнал		Л 6 Л	
F8 тор.чек		В 7 W	
F9 отлок		Г 8 G	
F10 возврат		Д 9 D	
F11		Ж <стер у	
<b>* чек</b>		Н удал N	706C (розовый)

Остальные – Trans White(белый)

- 1.\*Размеры для справок
- 2.Цветовая маркировка шилдков см. по таблице и по чертежу
- 3.Маркировка букв русского алфавита – красного, букв английского алфавита – синего, остальная маркировка – черного цвета.
- 4.Шилдтики с надписями защищать прозрачными колпачками клавиш
- 5.Установка клавиш "KEYCAP" рис.1, допустимая замена на клавиши "CHERRY MX"показана на рис. 2.
- 6.Остальные ТТ по ОСТ 410.070.015.

Инв.№ подл	Подп. и дата	Взам.инв.№	Инв.№ дубл.	Подп. и дата

№з	Лист	№	вариант	Подп.	Дата	АВЛГ 716.20.00-02СБ	Лист
							2